

# Initiale

GAMME D'ESCALIERS SEMI-STANDARDS



NOTRE SAVOIR-FAIRE AU MEILLEUR PRIX

## L'Art du Standard par Escaliers Décors®

Offrez-vous un escalier de qualité au meilleur prix. La gamme Initiale, c'est une multitude de possibilités pour répondre au mieux à votre projet et vos envies :

### 1 6 FORMES D'ESCALIERS

- hélicoïdal circulaire
- hélicoïdal carré
- droit
- 1/4 tournant bas
- 1/4 tournant haut
- 1/4 tournant intermédiaire

### 2 6 MODÈLES

- 5 escaliers hélicoïdaux dont 4 sur plan circulaire et 1 sur plan carré
- 1 escalier de forme traditionnelle : droit ou avec un quartier tournant

### 3 6 ESCALIERS D'INTÉRIEUR

### 4 2 ESCALIERS D'EXTÉRIEUR

- 2 modèles hélicoïdaux peuvent être conçus pour un usage extérieur


### SUIVANT MODÈLE :

### 5 DE 2 À 6 TYPES DE MARCHES

### 6 DE 3 À 6 TYPES DE FINITIONS PROPOSÉES

### 7 DE 1 À 2 MODES D'ASSEMBLAGE

## Sommaire



<i>Initiale</i> SPIR'DÉCO® Atelier .....	4
<i>Initiale</i> SPIR'DÉCO® Loft .....	6
<i>Initiale</i> SPIR'DÉCO® Classique .....	8
<i>Initiale</i> SPIR'DÉCO® Contemporain .....	12
<i>Initiale</i> SPIR'DÉCO® Carré .....	16
<i>Initiale</i> ESCA'DROIT® Contemporain .....	18
Les Marches, les Plateaux Bois .....	22
Finitions .....	24
Assemblages et Garanties .....	26

Initiale

# SPIR'DÉCO® Atelier

- Modèle déposé -

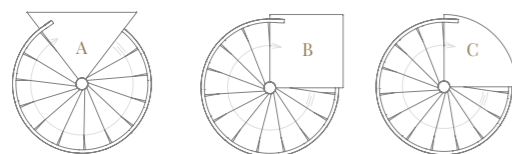
Maîtrisez votre budget avec cet escalier esthétique, départ de notre gamme Initiale.

- Le design de notre marche a permis d'obtenir une légèreté incomparable.
- Pour apporter une touche de chaleur, **option plateau bois possible**.
- 1 Rampe avec main courante en fer plat de 30 x 6 mm débillardé et barreaudage vertical en fer carré de 16 mm fixé par visserie en bout de marche (rampe conforme normes NF P01-012).
- 2 Diamètres.
- 2 Hauteurs entre marches fixes, avec un rattrapage sur la première marche si nécessaire.

Diamètre escalier	Trémie mini	Largeur de marche	Ø fût central	Nb de marches/Tour	Hauteur entre marches
1,230 m	1,300 m	550 mm	108 mm	15	200 ou 210 mm
1,530 m	1,600 m	700 mm	108 mm	16	200 ou 210 mm

## PALIER D'ARRIVÉE

- 3 Formes standard de palier pour trémies de 1,300 ou 1,600 m : A, B, ou C.



- Pour toutes autres formes ou cotes de trémies, votre palier est réalisé sur mesure.

## GARDE-CORPS

Nos garde-corps en protection trémie ou mezzanine sont réalisés à vos dimensions, droits ou circulaires, prêts à être installés. Conformés normes NF P01-012.

## ASSEMBLAGE

2 Types d'assemblage possibles :

- **Par vos soins**, grâce à un système discret de visserie y compris main courante en PVC couleur noir, gris ou blanc.
- **Par nos soins**, pose par Escaliers Décors® : barreaux fixés par visserie aux marches, main courante en fer plat débillardé soudée sur chantier sans gaine PVC.

**La grande rigidité de ce modèle permet de gravir une grande hauteur ou de desservir plusieurs niveaux.**


## FINITIONS

4 Finitions possibles, tableau page 24.



### SH19

Ø 1,530 m.  
Option main courante soudée.  
Montage par Escaliers Décors®.  
Finition : acier brut patiné.



### SH20

Ø 1,230 m.  
Option plateaux bois.  
Gaine PVC blanche sur main courante.  
Mode d'assemblage par visserie.  
Finition : laque polyuréthane blanche d'Usine.

Initiale

# SPIR'DÉCO® Loft

- Modèle déposé -

## Offrez-vous un escalier design au meilleur prix.

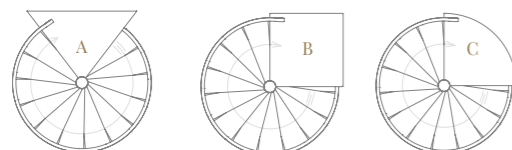
Avec son look tout en légèreté et son design contemporain, il est idéal dans un intérieur de style loft.

- Une marche design et élancée à la légèreté sans pareille.
- Pour apporter une touche de chaleur, **option plateau bois possible**.
- Une rampe au design contemporain avec une main courante en tube débillardé, 4 sous-lisses en tubes fins et des montants verticaux en fer plat dédoublés aux jonctions et fixés en bout de marches, toutes les 2 marches. Cette rampe sécuritaire est conforme aux normes NF P01-012.
- 2 Diamètres.
- 2 Hauteurs entre marches fixes, avec un rattrapage sur la première marche si nécessaire.

Diamètre escalier	Trémie mini	Largeur de marche	Ø fût central	Ø main courante	Nb de marches/Tour	Hauteur entre marches
1,230 m	1,300 m	529 mm	108 mm	34 mm	15	200 ou 210 mm
1,530 m	1,600 m	672 mm	108 mm	42 mm	16	200 ou 210 mm

## PALIER D'ARRIVÉE

- 3 Formes standard de palier pour trémies de 1,300 ou 1,600 m : A, B, ou C.



- Pour toutes autres formes ou cotes de trémies, votre palier est réalisé sur mesure.

## GARDE-CORPS

Nos garde-corps en protection trémie ou mezzanine sont réalisés à vos dimensions, droits ou circulaires, prêts à être installés. Pour mise en conformité à la norme NF P01-12, ils sont conçus avec un soubassement en tôle pleine en partie basse.

## ASSEMBLAGE


2 Types d'assemblage possibles :

- **Par vos soins**, grâce à un système discret de visserie.
- **Par nos soins**, pose par Escaliers Décors® : la main courante de la rampe est soudée sur chantier. Les montants quant à eux sont fixés par visserie en bout de marches.

**La grande rigidité de ce modèle permet de gravir une grande hauteur ou de desservir plusieurs niveaux.**

## FINITIONS

4 Finitions possibles, tableau page 24.



### SH50

Ø 1,530 m.

Marches en tôle lisse.  
Garde-corps en protection mezzanine conformes avec soubassement en tôle pleine.  
Mode d'assemblage par visserie.  
Finition : acier brut patiné.

### SH51

Ø 1,530 m.

Marches en tôle lisse et option plateaux bois.  
Garde-corps en protection mezzanine conformes avec soubassement en tôle pleine.  
Mode d'assemblage par visserie.  
Finition : peinture.



*Initiale*

# SPIR'DÉCO® Classique

Sobre et classique, cet escalier se décline avec différentes options pour personnaliser votre intérieur, en fonction de vos goûts et de vos envies.

- **4 Types de marches**, tableau page 22.
- Rampe avec main courante en fer plat débillardé et barreaudage en fer carré fixé en bout de marches par visserie (rampe conforme normes NF P01-012).  
Option manchons et boules décoratifs selon vos envies pour un design "rétro".
- **Ce modèle s'adapte parfaitement pour un usage extérieur :**  
Dans ce cas, nous vous préconisons des marches en tôle larmée anti-dérapante ou des caissons pour béton et un traitement anti-corrosion de l'ensemble (voir photo SH5 page 11 et détails de finitions page 24).
- **9 Diamètres**, tableau page 10.

## PALIER D'ARRIVÉE

Celui-ci est toujours réalisé sur mesure.

## GARDE-CORPS

Nos garde-corps en protection trémie ou mezzanine sont réalisés à vos dimensions, droits ou circulaires, prêts à être installés. Conformés norme NF P01-012.

## ASSEMBLAGE


2 Types d'assemblage possibles :

- **Par vos soins**, grâce à un système discret de visserie y compris main courante en PVC couleur noir, gris ou blanc.
- **Par nos soins**, pose par Escaliers Décors® : barreaux fixés par visserie aux marches, main courante en fer plat débillardé soudé sur chantier sans gaine PVC.

**La grande rigidité de ce modèle permet de gravir une grande hauteur ou de desservir plusieurs niveaux.**

## FINITIONS

6 Finitions possibles, tableau page 24.




### SH9

Modèle déposé. Marches caisson pour béton.  
Rampe à l'ancienne avec option 1 manchon et 1 boule par barreau.  
Option main courante soudée.  
Montage par Escaliers Décors®.  
Finition : acier brut patiné.



### SH4

Modèle déposé.  
Marches en tôle lisse + plateaux bois.  
Rampe avec option 2 manchons + 1 boule par barreau, "style rétro".  
Mode d'assemblage par visserie.  
Finition : laque polyuréthane + gainage PVC noir.



### SH8

Marches en tôle lisse + plateaux bois.  
Mode d'assemblage par visserie.  
Finition : laque polyuréthane + gainage PVC blanc.

*Initiale*

# SPIR'DÉCO® Classique

Ø hors tout escalier <sup>1</sup>	Largeur de marche <sup>1</sup>	Ø fût <sup>1</sup>	Nb marches / tour	Hauteur entre marches mini et maxi <sup>1+2</sup>	Section main courante en fer plat <sup>1</sup>	Section barreaudage <sup>1</sup>	Option
1124	481	108	14	190 à 210	30 x 6	14	●
1224	531	108	15	190 à 210	30 x 6	14	●
1362	600	108	15	190 à 210	30 x 6	14	●
1462	650	108	15	185 à 205	30 x 6	14	●
1562	700	108	16	185 à 205	30 x 6	14	●
1696	750	140	16	180 à 200	30 x 6	16	●
1796	800	140	17	180 à 200	30 x 6	16	●
2006	900	140	17	175 à 195	40 x 6	16	●
2610	1200	140	21	155 à 175	40 x 6	20	

<sup>1</sup>: Dimensions en mm.


<sup>2</sup>: Hauteurs des marches réalisées de millimètre en millimètre, différence ajustée sur la marche basse n°1.

● : Option manchons  et boules décoratives .  
(au choix 1 ou 2 manchons par barreau ; avec ou sans boule en partie inférieure du barreaudage)



## SH28

Marches caisson pour béton (béton hors lot).  
Palier d'arrivée sur mesure en caillebotis.  
Mode d'assemblage par visserie.  
Finition : galvanisation à chaud par trempage  
+ laque polyuréthane  
+ gainage PVC noir.



## SH15

Marches caisson pour béton (béton hors lot).  
Mode d'assemblage par visserie.  
Finition : laque polyuréthane  
+ gainage PVC noir.



## SH5

Marches en tôle larmée anti-dérapante.  
Mode d'assemblage par visserie.  
Finition : galvanisation à chaud par trempage  
+ gainage PVC noir.

*Initiale*

# SPIR'DÉCO® Contemporain

Il est d'une élégance rare grâce à ses lisses parallèles qui soulignent harmonieusement ses courbes. Tous les styles de décoration intérieure lui conviennent avec son design contemporain et sobre.

- **5 Types de marches**, tableau page 22.
- 1 Rampe avec main courante et sous-lisses en tubes, montants verticaux en fer plat fixés en bout de marches ou en extérieur du limon (conforme normes NF P01-012).
- Option limon en tôle roulée. Celle-ci offrira à votre escalier l'élégance d'un ruban. 2 versions possibles :
  - limon en tôle pleine
  - limon en tôle découpée (SH47 - modèle déposé, page 15).
- **9 Diamètres**, tableau page 14.
- **Ce modèle s'adapte parfaitement pour un usage extérieur :**  
Dans ce cas, nous vous préconisons des marches en tôle larmée anti-dérapante ou des caissons pour béton et un traitement anti-corrosion de l'ensemble (voir photo SH12 page 14 et détails de finitions page 24).

## PALIER D'ARRIVÉE

Celui-ci est toujours réalisé sur mesure.

## GARDE-CORPS

Nos garde-corps en protection trémie ou mezzanine sont réalisés à vos dimensions, droits ou circulaires, prêts à être installés. Pour mise en conformité à la norme NF P01-012, ils sont conçus avec un soubassement en tôle pleine.



### SH25

Garde-corps conforme avec soubassement en tôle pleine.

## ASSEMBLAGE

2 Types d'assemblage possibles :

- **Par vos soins**, grâce à un système discret de visserie.
- **Par nos soins**, pose par Escaliers Décors® : éléments assemblés sur site par soudage.

**La grande rigidité de ce modèle permet de gravir une grande hauteur ou de desservir plusieurs niveaux.**

## FINITIONS

6 Finitions possibles, tableau page 24.



### SH11

Marches en tôle lisse, sans limon.  
Mode d'assemblage par soudage.  
Montage par Escalier Décors®.  
Finition : acier brut patiné.



### SH24

Marches caisson + bois.  
Option limon.  
Mode d'assemblage par soudage.  
Montage Escaliers Décors®.  
Garde-corps sur palier non conforme.  
Finition : acier brut patiné.



### SH27

Marches en tôle lisse.  
Option limon.  
Mode d'assemblage par soudage.  
Montage par Escaliers Décors®.  
Finition : acier brut patiné.

*Initiale*

# SPIR'DÉCO® Contemporain

Ø hors tout escalier <sup>1</sup> sans limon	Ø hors tout escalier <sup>1,2</sup> avec limon	Largeur de marche <sup>1</sup>	Ø fût <sup>1</sup>	Nb de marches/Tour	Hauteur entre marches mini et maxi <sup>1,4</sup>	Ø main courante <sup>1</sup>	Ø sous-lisses <sup>1,3</sup>	Section montant en fer plat <sup>1</sup>	Option limon <sup>1,3</sup> (épaisseur)
1134	1140	481	108	14	190 à 210	34	13	30 x 12	3
1234	1240	531	108	15	190 à 210	34	13	30 x 12	3
1380	1386	600	108	15	190 à 210	42	13	30 x 12	3
1480	1486	650	108	15	185 à 205	42	13	30 x 12	3
1585	1591	700	108	16	185 à 205	42	13	35 x 12	3
1717	1723	750	140	16	180 à 200	42	13	35 x 12	3
1817	1823	800	140	17	180 à 200	42	13	35 x 12	3
2017	2025	900	140	17	180 à 195	42	13	35 x 12	4
2630 <sup>5</sup>	2638	1200	140	21	155 à 175	49	17	40 x 12	4

<sup>1</sup> Dimensions en millimètres.

<sup>2</sup> Avec l'option limon, le diamètre hors tout est majoré de l'épaisseur du limon x 2.

<sup>3</sup> Sans limon la rampe comporte 4 sous-lisses, avec l'option limon, celle-ci comporte 3 sous-lisses (dans les 2 cas, la rampe est conforme aux normes de sécurité française NF P 01-012).

<sup>4</sup> Hauteurs des marches réalisées de millimètre en millimètre, différence ajustée sur la marche basse n° 1.

<sup>5</sup> Pour des marches de 1200 mm, il est préférable de prévoir un limon.

## SH12

Marches en tôle larmée anti-dérapante.  
Option limon.  
Mode d'assemblage par visserie.  
Finition : galvanisation à chaud.



## SH31

Marches caisson + bois  
Option limon.  
Mode d'assemblage par soudage.  
Montage Escaliers Décors®.  
Finition : acier brut oxydé et vernis.  
Passerelle sur mesure réalisée par Escaliers Décors®

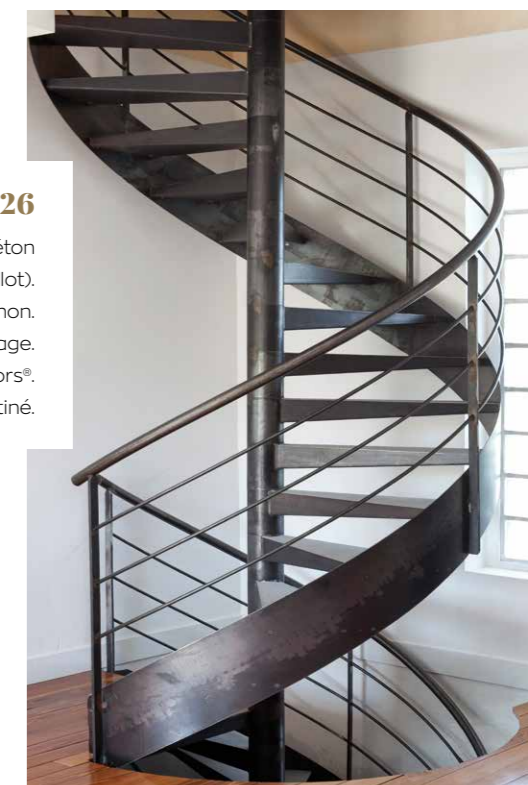


## SH25

Marches en tôle lisse.  
Option limon.  
Mode d'assemblage par visserie.  
Finition : acier brut patiné.

## SH26

Marches caisson pour béton (béton hors lot).  
Option limon.  
Mode d'assemblage par soudage.  
Montage Escaliers Décors®.  
Finition : acier brut patiné.



## SH47

Marches caisson + bois.  
Option limon découpé (modèle déposé).  
Mode d'assemblage par visserie.  
Finition : peinture.



Initiale

# SPIR'DÉCO® Carré

De forme carrée, cet escalier se place en angles de cloisons.  
Il optimise l'espace et le confort avec une grande légèreté.

- 3 Types de marches, tableau page 22.
- Possibilité de rampe sur 1 côté de 3 ou 4 marches.  
Dans ce cas, celle-ci est toujours réalisée sur mesure. Styles proposés (conformes normes NF P01-012) :
  - **Rampe tubes** : main courante et 4 sous-lisses parallèles tubulaires.
  - **Rampe à barreaudage** : Main courante en fer plat, barreaux verticaux en fer carré et option manchons décoratifs possible (voir page 9).
- 5 Dimensions sur plan carré.

Dimensions	Ø du fût central	Nombre de marches/tour
1,000 x 1,000 m	108 mm	12
1,100 x 1,100 m	108 mm	14
1,200 x 1,200 m	108 mm	16
1,300 x 1,300 m	140 mm	16
1,400 x 1,400 m	140 mm	16

## PALIER D'ARRIVÉE

Celui-ci est toujours réalisé sur mesure.

## GARDE-CORPS

Nos garde-corps en protection trémie ou mezzanine sont réalisés à vos dimensions, prêts à être installés.

Ceux-ci sont réalisés suivant la norme NF P01-012.

Pour les garde-corps avec sous-lisses horizontales, ceux-ci comportent un soubassement en tôle pleine.

## ASSEMBLAGE

2 Types d'assemblage possibles :

- **Par vos soins**, grâce à un système discret de visserie sous chaque marche.
- **Par nos soins**, pose par Escaliers Décors® : éléments assemblés sur site par soudage

**La grande rigidité de ce modèle permet de gravir une grande hauteur ou de desservir plusieurs niveaux.**

## FINITIONS

4 Finitions possibles, tableau page 24.



### SH13

Marches en tôle lisse + plateaux bois.  
Mode d'assemblage par soudage.  
Montage par Escaliers Décors®.  
Finition : acier brut patiné.



### SH29

Marches en tôle lisse + plateau bois.  
Mode d'assemblage par visserie.  
Finition : acier brut oxydé et vernis.



### SH30

Marches en tôle lisse.  
Mode d'assemblage par soudage.  
Montage par Escaliers Décors®.  
Finition : acier brut patiné.



### SH14

Marches en tôle larmée anti-dérapante.  
Mode d'assemblage par visserie.  
Finition : acier brut patiné.

# ESCA'DROIT® Contemporain

Pour un escalier de forme traditionnelle au meilleur prix, faites le choix de ce modèle.

**4 formes :**

- Escalier droit
- Escalier 1/4 tournant bas
- Escalier 1/4 tournant haut
- Escalier 1/4 tournant intermédiaire

**6 types de marches,** voir tableau page 22.

**3 types de limons :**

- Limons pleins
- Limons crémaillères
- Limons crémaillères en "L"

**4 types de rampes contemporaines**

Par soucis de sécurité, votre rampe est conforme aux normes NF 01-012, ceci sans nuire à la légèreté.

Main courante	Sous-lisses	Nb de lisses avec limons pleins	Nb de lisses avec crémaillères	Nb de lisses avec crémaillères "L"	Escalier de Meunier <sup>2</sup>
Tube	Tubes fins	3	4	4	1 à 2
Fer plat <sup>1</sup>	Câbles inox				


<sup>1</sup> En option.

<sup>2</sup> À déterminer en fonction de l'inclinaison de l'escalier.




**ST1**

Escalier ¼ tournant bas.  
Marches plateaux bois sur cornières.  
Limons pleins.  
Finition : acier brut patiné.



**ST6**

Escalier droit.  
Marches en tôle larmée.  
Limons crémaillères.  
Finition : acier brut patiné.



**ST3**

Escalier 1/4 tournant bas.  
Marches en tôle larmée.  
Limons pleins.  
Option main courante en fer plat.  
Finition : acier brut patiné.

Initiale

# ESCA'DROIT® Contemporain

## Dimensions sur mesure :

Parce que votre intérieur est unique, vos contraintes techniques le sont aussi. Nous vous proposons le calcul de votre escalier pour vous assurer le meilleur confort possible.

Largeur de marches <sup>1</sup>	Giron maximum <sup>1</sup>	Nb de Hauteurs maximum <sup>2</sup>
500 à 950	260	17

<sup>1</sup> Dimensions en millimètres.

<sup>2</sup> Soit 16 marches maximum.

• Si vous manquez de place, et que votre escalier a une inclinaison supérieure à 45° ou un giron inférieur à 216 mm, nous pouvons vous réaliser un ESCA'DROIT® Contemporain dit "Escalier de Meunier".

## GARDE-CORPS


Vos garde-corps en protection trémie ou mezzanine sont réalisés aux dimensions, droits ou cintrés, prêts à être installés. Pour mise en conformité à la norme NF P01-012, ils sont conçus avec un soubassement en tôle pleine.

## FINITIONS

3 Finitions possibles, tableau page 24.

## ASSEMBLAGE

Pour éviter la visserie des escaliers en kit, tout en assurant une grande rigidité, nous vous offrons un escalier **entièrement réassemblé par soudage par nos équipes** de pose.



### ST7

Escalier droit sans rampe avec verrière grand jour en protection vide. Marches en tôle lisse pliée. Limons crémaillères en "L". Finition : acier brut patiné. Verrière réalisée par Escaliers Décors®.



### ST2

Escalier droit de Meunier. Marches plateaux bois sur cornières. Limons pleins. Finition : peinture.




### ST4

Escalier droit de Meunier. Marches en tôle lisse. Limons pleins. Finition : acier brut patiné. Verrière réalisée par Escaliers Décors®.



### ST8

Escalier ¼ tournant intermédiaire. Marches plateaux bois sur cornières. Limons crémaillères en L. Option main courante en fer plat et câbles inox. Finition : acier brut patiné.



### ST5

Escalier droit. Marches plateaux bois sur cornières. Limons pleins. Finition : peinture.

## Les Marches, les Plateaux Bois

### Types de marches

Pour votre escalier, nous vous donnons le choix entre 2 à 6 types de marches, suivant le modèle :

	SPIR'DÉCO® Atelier	SPIR'DÉCO® Loft	SPIR'DÉCO® Classique	SPIR'DÉCO® Contemporain	SPIR'DÉCO® Carré	ESCA'DROIT® Contemporain
Tôle lisse pliée	•	•	•	•	•	•
Option bois	•	•	•	•	•	•
Caisson + bois	-	-	-	•	-	•
Bois sur cornière	-	-	-	-	-	•
Tôle larmée pliée	-	-	•	•	•	•
Caisson béton	-	-	•	•	-	•

- La **marche en tôle lisse pliée** est une marche tout en métal. C'est la marche la plus simple et la plus économique.
- La **marche en tôle lisse pliée recevant un plateau bois** en partie supérieure. Pour apporter un peu de chaleur à votre escalier, vous pouvez choisir une essence de bois adaptée à votre intérieur. Elle a aussi un intérêt phonique.
- La **marche caisson recevant du bois**. Cette marche comme la marche ci-dessus réchauffe votre intérieur. La différence est qu'ici la marche est pleine en dessous, car elle forme un caisson.
- Les **plateaux bois sur cornières**. Uniquement disponible pour l'escalier ESCA'DROIT® Contemporain. La marche est un plateau bois épais. Il est fixé grâce à des cornières discrètes aux limons.
- La **marche en tôle larmée anti-dérapante**. Cette marche vous permet de donner un look industriel à votre escalier intérieur ou d'assurer la sécurité de votre escalier extérieur en vous évitant de glisser.
- La **marche caisson pour béton**. C'est un caisson formant un "bac" pour recevoir un béton léger (béton et remplissage à prévoir par vos soins). Vous faites le choix d'un escalier qui s'inscrit dans la tendance du béton. Cette marche bénéficie d'un effet acoustique très intéressant.

### ACIER

- Il provient principalement de France et d'Europe.
- L'acier est issu du minerai de fer, qui est l'une des ressources les plus abondantes de notre planète, mais aussi en grande partie du recyclage de la ferraille.
- Il peut se recycler indéfiniment et à 100% sans altération de ses qualités.
- Il est de moins en moins énergivore. En 30 ans la consommation d'énergie nécessaire pour sa fabrication et les émissions de CO2 ont été réduites de moitié.
- Sa mise en œuvre et son entretien sont faciles.
- Il bénéficie du label HQE®, Haute Qualité Environnementale décerné par l'association HQE®, Plateforme de la Construction et de l'Aménagement Durables.

### Types de plateaux bois et épaisseurs suivant modèles

#### ESSENCES DE BOIS POSSIBLES :

Pour s'adapter à vos goûts, à votre budget, comme à votre intérieur, nous vous proposons 4 essences de bois dans la gamme Initiale :

- **hévéa** lamellé collé abouté (massif)
- **hêtre** lamellé collé (massif)
- **chêne** lamellé collé (massif)
- **iroko** lamellé collé (massif)

Les essences de bois comme le **hêtre** et le **chêne** proviennent de **forêts françaises**.

#### ÉPAISSEUR DES PLATEAUX BOIS :

Suivant le modèle que vous avez choisi et suivant ses dimensions, vous trouverez ci-dessous l'épaisseur du plateau bois de votre marche.

#### Pour les 5 modèles en colimaçon :

	SPIR'DÉCO® Atelier	SPIR'DÉCO® Loft	SPIR'DÉCO® Classique	SPIR'DÉCO® Contemporain	SPIR'DÉCO® Carré
Marches < 850 mm	22 mm	22 mm	22 mm	22 mm	22 mm
Marches > 900 mm	-	-	27 mm	27 mm	-

#### Pour le modèle ESCA'DROIT® Contemporain disponible en 3 formes :

	ESCA'DROIT® Contemporain		
Largeur de marche	Tôle lisse pliée	Caisson	Plateau bois sur cornières
500 à 800 mm	22 mm	22 mm	34 mm
801 à 950 mm	27 mm	27 mm	34 mm

### Finitions et conseils pour vos plateaux bois

Les plateaux sont livrés poncés, prêts à être traités par vos soins.

Ceci vous permet de vous adapter à la teinte et au traitement de votre parquet ou de vos meubles en bois.

**IMPORTANT** : dans le cas d'un traitement par vos soins, le bois étant un matériau vivant, il est nécessaire de réaliser la finition de vos plateaux type teinte, vitrification, huile, patine, etc. sous 1 mois à réception de votre commande.

#### Option finition :

- Vitrification d'usine satinée incolore par notre menuisier.
- Pour une teinte, nous consulter pour vérifier la faisabilité.

# Finitions

Pour personnaliser votre escalier, le coordonner à votre intérieur et à vos choix de décoration, voici les finitions possibles suivant le modèle que vous avez sélectionné :

	SPIR'DÉCO® Atelier	SPIR'DÉCO® Loft	SPIR'DÉCO® Classique	SPIR'DÉCO® Contemporain	SPIR'DÉCO® Carré	ESCA'DROIT® Contemporain
Acier Brut	•	•	•	•	•	•
Pré-oxydation	•	•	•	•	•	•
Antirouille primaire	•	•	•	•	•	•
Laque <sup>1</sup>	•	•	•	•	•	-
Galvanisation <sup>1 +2</sup>	-	-	•	•	-	-
Galvanisation + Laque <sup>1 +2</sup>	-	-	•	•	-	-

<sup>1</sup> Uniquement pour assemblage par visserie.

<sup>2</sup> Uniquement en extérieur.

## ACIER BRUT

Obtenir la couleur par la matière est une solution pour s'harmoniser aussi bien dans des intérieurs contemporains qu'anciens. C'est la garantie d'un style intemporel.

Nous pouvons vous fournir gracieusement au choix :

- un kit pour patiner l'acier composé d'un brunisseur et d'une cire pour conserver l'aspect naturel de ferronnerie.
- un kit d'oxydation composé d'un oxydant, d'un neutralisant et d'un vernis mat pour obtenir un aspect rouillé de l'acier.

## ACIER BRUT AVEC OPTION PRÉ-OXYDATION D'USINE

Si le montage est réalisé par soudure, des retouches sur les parties meulées seront à prévoir à l'aide du kit fourni à cet effet. Traitement par vernis protecteur fourni par Escaliers Décors® à réaliser par vos soins.

## COUCHE PRIMAIRE ANTIROUILLE GRIS

Cette option vous permet de choisir, une fois votre escalier installé dans votre intérieur, la couleur de la peinture la mieux adaptée à votre décor (la mise en peinture reste à votre charge).

## LAQUE POLYURÉTHANE D'USINE

Couleur au choix suivant notre nuancier RAL (option possible seulement pour les escaliers en éléments à réassembler par visserie).

## GALVANISATION À CHAUD PAR TREMPAGE

(suivant norme NF EN 1179)


Préconisée en **extérieur uniquement**.

La **galvanisation à chaud** est un traitement anti-corrosion obtenu par trempage dans un bain de zinc en fusion.

IMPORTANT : la galvanisation par trempage apporte des légères sur-épaisseurs et irrégularités superficielles. En cas de laque sur galvanisation, ces différents aspects restent visibles. Ces différences sont considérées comme admises et ne peuvent pas faire l'objet de réserve ou de contestations éventuelles.

## GALVANISATION + LAQUE POLYURÉTHANE

Voir détails ci-avant



## Assemblages et Garanties

Pour votre escalier semi-standard nous vous proposons plusieurs modes d'assemblage possibles.

### Modes d'Assemblage

	SPIR'DÉCO® Atelier	SPIR'DÉCO® Loft	SPIR'DÉCO® Classique	SPIR'DÉCO® Contemporain	SPIR'DÉCO® Carré	ESCA'DROIT® Contemporain
Visserie	•	•	•	•	•	-
Visserie + main courante à souder <sup>1</sup>	•	•	•	-	-	-
Soudage <sup>1</sup>	-	-	-	•	•	•

<sup>1</sup> Pose réalisée par Escaliers Décors®

### MODES D'ASSEMBLAGE À LA PORTÉE DE TOUS

Visserie : le montage est d'une grande simplicité. Il vous permet de monter vous-même votre escalier. L'escalier semi-standard se compose d'éléments pré-fabriqués en usine à réassemblés chez vous.

### MODES D'ASSEMBLAGE RÉALISÉS PAR ESCALIERS DÉCORS®

- **Visserie + Main courante à souder** : pour les escaliers SPIR'DÉCO® Atelier et SPIR'DÉCO® Classique avec la main courante à souder, plus besoin de gaine P.V.C. Les barreaux, quant à eux, se vissent aux marches. Pour l'escalier SPIR'DÉCO® Loft, la main courante est soudée sur chantier et le reste réassemblé par visserie.
- **Soudage** : les escaliers SPIR'DÉCO® Contemporain, SPIR'DÉCO® Carré et ESCA'DROIT® Contemporain sont préfabriqués en Usine. Ils sont réassemblés sur chantier par soudage. Aucun assemblage par visserie n'est nécessaire ni visible (hors fixation dans le sol et l'épaisseur du plancher à l'étage, ou fixation des plateaux bois si vous avez choisi cette option).

### Fabrication française

Tous nos escaliers sont fabriqués dans notre Usine située en Bourgogne, par un personnel hautement qualifié à votre service.

### Prémontage en usine

Votre escalier est prémonté en Usine pour un contrôle dimensionnel et qualitatif. L'escalier SPIR'DÉCO® Carré, lui, ne nécessite pas de prémontage.

### Garanties

Tous nos escaliers bénéficient, sur la structure métallique, de la **garantie décennale Fabricant**.


### Signature

Pour identifier chacun de nos escaliers, gage de qualité et d'authenticité, **votre escalier comportera notre poinçon**.



## C'est aussi... Une gamme d'escaliers sur mesure.

Demandez notre catalogue Les Essentiels.



Crédits photos :  
Pierre-Yves Baudoin / Philippe Charbonnier /  
Philippe Cluzeau / Ludovic Di Orio /  
Vanessa Deschuyteneer /  
Nicolas Grandmaison / Gilles Puech  
Création, réalisation, impression :  
SenSi Communication : 06 74 83 04 89



Juillet 2019

## CONCEPTEUR & FABRICANT FRANÇAIS

Tout est question d'équilibre...  
Entre créativité et réflexion,  
Entre expérience et avant-gardisme,  
Entre techniques éprouvées et nouvelles technologies.  
Un état d'esprit qui guide chacune de nos créations.



### PARIS

#### Showroom

65 bd Romain Rolland  
92120 MONTROUGE  
01 46 56 05 50  
contact@ed-ei.fr

### RHÔNES-ALPES

#### Showroom

31 av. du Maréchal de Saxe  
69006 LYON  
04 78 52 88 53  
lyon@ed-ei.fr

### SUD-EST

#### Showroom

82 av. du 24 avril 1915  
13012 MARSEILLE  
04 91 88 70 60  
marseille@ed-ei.fr

### SUD-OUEST

#### Showroom & Atelier

6 chemin de Lou Tribail  
33610 CESTAS  
05 54 96 19 10  
bordeaux@ed-ei.fr

### GRAND-OUEST

#### Showroom

1 boulevard Charles Gautier  
44800 SAINT-HERBLAIN  
02 51 77 60 60  
nantes@ed-ei.fr

[www.ed-ei.fr](http://www.ed-ei.fr)



**ESCALIERS DÉCORS® - ESCA'INDUSTRIE® SAS**

**Siège Social & Usine :** Z.I. de Crain - 89480 COULANGES-SUR-YONNE - Tél. : 03 86 81 79 79 - Fax : 03 86 81 79 24

**Mail :** [contact@ed-ei.fr](mailto:contact@ed-ei.fr)